

Anhänger- u. Wohnmobilvermietung Niederkassel



Wir haben für fast jeden Einsatz
den richtigen Anhänger und
zum entspannten Reisen unsere
komfortablen Wohnmobile



Inhaltsverzeichnis

Wohnmobil	3 - 13
Autotransport-Anhänger	14
Tieflader-Plattform-Anhänger	14
Kippbarer Anhänger	15
Planenanhänger	16
Koffernanhänger	17
Quad-Anhänger	18
Motorrad-Anhänger	18
Notizen und Kontaktdaten	19

Die Tagespreise der Anhänger gelten stets von morgens bis abends - kein 24 Stunden Tarif. Alle Preise verstehen sich inklusive gesetzlicher MwSt.

Für die Anmietung von unseren Anhängern und Wohnmobilen findet Ihr alle wichtigen Informationen zu unseren Mietpreisen und Mietbedingungen auf unserer Internetseite www.anhaenger-niederkassel.de

Mitglied im



CARAVAN
VERMIETER BUND



Wohnmobil

*Komfortabel und preisbewusst
überall zu Hause fühlen!*

Bei uns mietet Ihr ein Wohnmobil als Teilintegrierter oder mit Alkoven zum fairen Preis. Ihr könnt euch darauf verlassen, dass Ihr bei uns immer ein gepflegtes und einwandfrei gewartetes Fahrzeug erhaltet. Bei unseren Modellen handelt es sich um neuwertige und aktuelle Fahrzeuge der Hersteller Forster und Carado.

Der Urlaub mit dem Wohnmobil liegt mehr denn je voll im Trend. Nicht nur Familien schätzen das komfortable Verreisen mit dem Wohnmobil und genießen die Flexibilität dieser fahrenden Domizile. Heute hier und morgen dort, die Hotelsuche gehört der Vergangenheit an.

In unserem wohnlichen und großzügigen Alkoven Modell von Forster finden Familien, mit bis zu 5 Personen, genügend Platz für einen komfortablen Reisespaß, ohne dass der Mietpreis dabei zu tief in die Familienkasse greift.

Für Familien mit einem Kind oder Pärchen mit Platzanspruch bietet der Carado Teilintegrierte mehr Komfort. Der gelungene Grundriss und das elegante Design mit großen Fensterflächen sorgen für ein helles Ambiente und die Funktionalität und Gemütlichkeit der gehobeneren Ausstattung verspricht puren Caravaningspaß.

Folgt dem Ruf der Freiheit und genießt die Natur hautnah!
Alle unsere Wohnmobile sind mit Führerscheinklasse B fahrbar!

Unsere Wohnmobile sind alle mit einer Solaranlage ausgestattet. Ihr habt somit die Möglichkeit ohne einen zusätzlichen Stromanschluss auszukommen.



„LOTTI“

Standardsaison pro Nacht	Hochsaison pro Nacht	Wintersaison pro Nacht
110,- € April - Juni & September - Oktober	130,- € Juli - August	90,- € November - März
Mietzeit min. 4 Nächte	Mietzeit min. 5 Nächte	Mietzeit min. 4 Nächte
zzgl. Servicepauschale*)	zzgl. Servicepauschale*)	zzgl. Servicepauschale*)

*) Je Anmietung und Wohnmobil 140,00 €
Alle Preise verstehen sich inkl. MwSt.

Mit unserem sehr gut ausgestatteten Carado Wohnmobil T 448 EDITION 15, reist Ihr als Familie mit einem Kind oder als Pärchen mit Platzanspruch bequem und entspannt an Euer Urlaubsziel.



Unser gut ausgestattetes Forster FA 699 EB LIVIN' UP Wohnmobil bietet 5 zugelassene Sitzplätze und 5 Schlafplätze. Ihr reist somit problemlos mit 5 Personen preiswert und günstig ans Urlaubsziel.

Erlebt mit eurer Familie grenzenlosen Reisespaß mit der umfangreichen Serienausstattung und den cleveren Details unseres Forster-Modells.

Dieses Reisemobil bietet fast alles zum Wohlfühlen und Entspannen und die Alkoven-Wohnhöhle erfüllt die Herzenswünsche Ihrer Kinder!

Luxus „ELLI“

Standardsaison pro Nacht	Hochsaison pro Nacht	Wintersaison pro Nacht
120,- € April - Juni & September - Oktober	140,- € Juli - August	100,- € November - März
Mietzeit min. 4 Nächte	Mietzeit min. 5 Nächte	Mietzeit min. 4 Nächte
zzgl. Servicepauschale*)	zzgl. Servicepauschale*)	zzgl. Servicepauschale*)

*) Je Anmietung und Wohnmobil 140,00 €
Alle Preise verstehen sich inkl. MwSt.


„LOTTI“

Ausstattung „LOTTI“

- Anhängerkupplung - Ihr müsst auf nichts im Urlaub verzichten und nehmt Euer Boot, Motorrad oder andere sperrige Güter mit. (entsprechender Führerschein vorausgesetzt)
- Reisekomfort-Paket mit Klimaanlage im Fahrerhaus, elektrische Außenspiegel und Sitze im Fahrerhaus mit Armlehnen
- Sicherheitskomfort-Paket mit Beifahrerairbag, Traktionskontrolle +, Berganfahrassistent und Tempomat
- Fahr-Assistenz-Paket mit Notbremsassistent, Spurhaltewarnassistent, Fernlichtassistent, Verkehrsschildererkennung, Licht- und Regensensor
- Radio mit Navigation, Touchscreen & Lenkradbedienelemente
- Rückfahrkamera
- gesteigerte Motorleistung auf 140 PS
- Automatikgetriebe
- Alu Felge 16"
- Solaranlage 120 Watt
- Abwassertank, isoliert und beheizt
- Heizung COMBI 6 EH inkl. Truma CP Plus
- Fahrerhausverdunklung (Faltplissee)
- Fahrradträger für 4 Fahrräder
- Markise 4,5 Meter
- Aufbaubatterie zur Speicherung der Solarenergie
- TFT-Bildschirm 19" mit schwenkbarem Halter und SAT-Anlage

*) Zusatzmatratze zum Umbau der hinteren Einzelbetten in ein Doppelbett (siehe Bild Seite 7 Mitte links)





Motorisierung

Leistung	103 KW / 140 PS
Abgasnorm/Diesel	EURO 6D Temp
Kraftstofftank	75l Diesel + 19l AdBlue
Bereifung	215/70R15C

Abmessungen

Länge (mm)	6.990
Breite (mm)	2.350
Höhe (mm)	3.200
Radstand (mm)	3.800
Wände aus GFK (mm)	31
Dach aus GFK (mm)	31
Boden aus GFK (mm)	54
Stauklappengröße im Heck (mm)	1.150x800
Bodenlast Garage max. (kg)	300
max. Anhängelast (gebremst) (kg)	2.000
Zulässige Gesamtmasse (kg)	3.500
Masse in fahrbereitem Zustand* (kg)	fahrzeugabhängig

Sitz- und Schlafplätze

Schlafplätze	5
Zugelassene Sitzplätze	5

Ausstattung

Heckbett (mm)	1.850 x 780 + 1.950 x 780
Alkovenbett vorne (mm)	2.090 x 1.600
Liegefläche Mittelsitzgruppe (mm)	2.160 x 1.200
Frischwassertank*** (l)	115***
Abwassertank (l)	100
Kühlschrank (l)	142

- Das Rauchen ist in dem Fahrzeug nicht erlaubt
- Haustiere sind nur nach Absprache erlaubt

Die Informationen zu unserem umfangreichen Campingzubehör findet Ihr auf unserer Internetseite.

* = Masse im fahrbereiten Zustand nach EU Verordnung Nr. 1230/2012/ EWG; Fahrzeug mit Standardausstattung gemäß Herstellerangaben einschließlich Fahrer (75 kg), 90 % der Füllmenge für Kraftstoff, Frischwasser sowie Gas (1 x 11 kg Alu-Gasflasche); Sonderausstattung erhöht die Masse im fahrbereiten Zustand und verringert die Zuladung.

*** = Wassermenge in Fahrstellung 20 l. Bei ausreichend vorhandener Rest-Zuladung kann der mit 20 l Fassungsvermögen angegebene Wassertank auf sein tatsächliches Fassungsvermögen gefüllt werden.



Ausstattung Luxus „ELLI“

- Anhängerkupplung - Ihr müsst auf nichts im Urlaub verzichten und nehmt Euer Boot, Motorrad oder andere sperrige Güter mit. (entsprechender Führerschein vorausgesetzt)
- Klimaanlage im Fahrerhaus, elektrische Außenspiegel und Sitze im Fahrerhaus mit Armlehnen
- Beifahrerairbag, Traktionskontrolle+, Berganfahrassistent und Tempomat
- Radio mit Navigation, Touchscreen & Lenkradbedienelemente
- 2-fach Rückfahrkamera
- gesteigerte Motorleistung auf 140 PS
- 90 Liter Dieseltank für eine große Reichweite
- Automatikgetriebe 9-Gang
- 16" Alufelgen
- Fußbodenerwärmung elektrisch im begehbaren Bereich
- Kühlschrank 167 l mit separatem 29 l Frosterfach
- Solaranlage 120 Watt
- zweite Aufbaubatterie 95 Ah zur Speicherung der Solarenergie
- Abwassertank, isoliert und beheizt
- Truma Gasheizung Combi 6 E inkl. digitales Bedienpanel
- faltverdarkelung Fahrerhaus (Faltplissee)
- Fahrradträger für 3 Fahrräder
- Markise 4,5 Meter
- Aufbaubatterie zur Speicherung der Solarenergie
- 22" Fernseher und SAT-Anlage
- Längsbetten mit Umbaumöglichkeit Einzelbetten zu Doppelbett
- Bettenumbaumöglichkeit im Bereich der Sitzgruppe (**kein** Hubbett)
- Holzlattenrost in der Dusche

*) Zusatzmatratze zum Umbau der hinteren Einzelbetten in ein Doppelbett (siehe Bild Seite 11 unten links)





*) Zusatzmatratze zum Umbau der hinteren Einzelbetten in ein Doppelbett



Motorisierung

Leistung	103 KW / 140 PS
Abgasnorm/Diesel	EURO 6
Kraftstofftank	90l Diesel + 19l AdBlue
Bereifung	215/70R15CP

Abmessungen

Länge (mm)	7.350
Breite (mm)	2.320
Höhe (mm)	2.900
Radstand (mm)	4.040
Stauklappengröße im Heck (mm)	1.100 x 950
Anhängelast ungebremst (kg)	750
Anhängelast gebremst (kg)	2.000
Zulässige Gesamtmasse (kg)	3.500
Masse in fahrbereitem Zustand* (kg)	fahrzeugabhängig

Sitz- und Schlafplätze

Schlafplätze	3
Zugelassene Sitzplätze	3-4

Ausstattung

Heckbett 2 Einzelbetten (mm)	2.050 x 800 + 2.100 x 800
alternativ Heckbett als Doppelbett (mm)	2.050 / 2.100 x 2.100
Liegefläche Mittelsitzgruppe (mm)	2.100 x 1.000
Frischwassertank*** (l)	122***
Abwassertank (l)	92
Kühlschrank (l)	167 (29)

- Das Rauchen ist in den Fahrzeugen nicht erlaubt
- Haustiere sind nur nach Absprache erlaubt

Die Informationen zu unserem umfangreichen Campingzubehör findet Ihr auf unserer Internetseite.

* = Masse im fahrbereiten Zustand nach EU Verordnung Nr. 1230/2012/ EWG: Fahrzeug mit Standardausstattung gemäß Herstellerangaben einschließlich Fahrer (75 kg), 90 % der Füllmenge für Kraftstoff, Frischwasser sowie Gas (1 x 11 kg Alu-Gasflasche); Sonderausstattung erhöht die Masse im fahrbereiten Zustand und verringert die Zuladung.

*** = Wassermenge in Fahrstellung 20 l. Bei ausreichend vorhandener Rest-Zuladung kann der mit 20 l Fassungsvermögen angegebene Wassertank auf sein tatsächliches Fassungsvermögen gefüllt werden.



Fahrzeug hat kein Hubbett



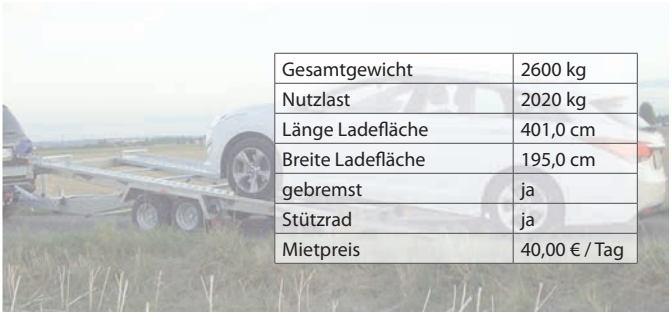
Autotransport-Anhänger

- absenkbare Ladefläche für einen flachen Auffahrwinkel
- Seilwinde zum Hochziehen nicht fahrbereiter Fahrzeuge
- praktische Auffahrrampen
- tiefe Ladefläche
- offene Ladefläche
- ruhiges Fahrverhalten und robustes Fahrgestell
- viele Verzurrpunkte



Ideal für den Transport Ihres Autos

Mit den Verzurrösen sichern Sie Ihr Fahrzeug optimal auf dem Anhänger mit Spanngurten. Zwei breite und sichere Auffahrrampen gewährleisten ein problemloses Auffahren mit dem Fahrzeug.



Gesamtgewicht	2600 kg
Nutzlast	2020 kg
Länge Ladefläche	401,0 cm
Breite Ladefläche	195,0 cm
gebremst	ja
Stützrad	ja
Mietpreis	40,00 € / Tag

Tieflader-Plattform-Anhänger

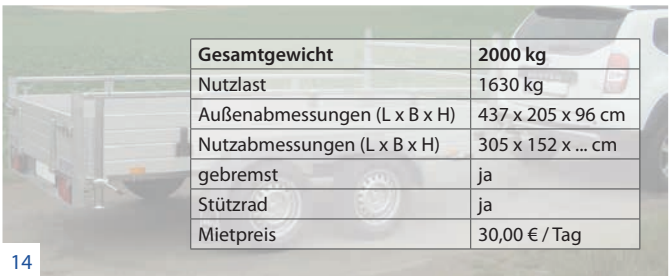
- tiefe Ladefläche
- ruhiges Fahrverhalten und robustes Fahrgestell
- viele Verzurrpunkte

Der Anhänger eignet sich ideal als Transportmittel für Haus-, Hof- und Gartengüter und kann für Bauschutt und Baumaterial genutzt werden.



Der Transport von Baumaschinen (Mini-Bagger o. ä.) ist nicht erlaubt.

Mit den Verzurrösen kann Ihr Ladegut optimal auf dem Anhänger mit Spanngurten gesichert werden. Die Heckklappe kann problemlos und schnell abgenommen werden, falls dies für Ihr Transportvorhaben erforderlich sein sollte. Für einen sicheren Stand im abgekoppelten Zustand kann der Anhänger über 2 Stützen hinten abgesichert werden.



Gesamtgewicht	2000 kg
Nutzlast	1630 kg
Außenabmessungen (L x B x H)	437 x 205 x 96 cm
Nutzabmessungen (L x B x H)	305 x 152 x ... cm
gebremst	ja
Stützrad	ja
Mietpreis	30,00 € / Tag

Elektrisch kippbarer Anhänger mit Gitteraufsatz

- große Ladefläche
- Gitteraufsatz ideal für Gartenabfälle
- komfortabel elektrisch-hydraulisch kippbar
- hohe Nutzlast bis 2056 kg
- ruhiges Fahrverhalten und robustes Fahrgestell



Die Kippfunktion ist einfach über die Auf- und Ab-Tasten der Steuerung elektrisch-hydraulisch zu bedienen. Es ist kein Kraftaufwand erforderlich.

Der Gitteraufsatz ist ideal für Gartenabfälle, andere Grünabfälle und sogar für den Baumschnitt geeignet. Mit den vielen Verzurrösen kann Ihr Ladegut optimal auf dem Anhänger mit Spanngurten gesichert werden. Auch der Abtransport von Bauschutt und Baumaterial ist problemlos möglich.

Der Transport von Baumaschinen (Mini-Bagger o. ä.) ist nicht erlaubt.



Gesamtgewicht	2700 kg
Nutzlast	2056 kg
Außenabmessungen (L x B x H)	452 x 183 x 157 cm
Nutzabmessungen (L x B x H)	306 x 170 x 90 cm
gebremst	ja
Stützrad	ja
Mietpreis	40,00 € / Tag



Planenanhänger

- tiefe Ladefläche
- ruhiges Fahrverhalten und robustes Fahrgestell
- viele Verzurrpunkte

Der 750 kg Planenanhänger ist ideal für **Führerscheinklasse B** Inhaber



Mit den Verzurrösen kann Ihr Ladegut optimal auf dem Anhänger mit Spanngurten gesichert werden. Die Plane und das Gestänge können problemlos und schnell abgenommen werden, falls dies für Ihr Transportvorhaben erforderlich sein sollte. Für einen sicheren Stand im abgekoppelten Zustand kann der Anhänger über 2 Stützen hinten abgesichert werden.

Planenanhänger

750 kg

1300 kg

Gesamtgewicht	750 kg	1300 kg
Nutzlast	585 kg	990 kg
Außenabmessungen (L x B x H)	367,5 x 168 x 194 cm	371 x 177 x 195 cm
Nutzabmessungen (L x B x H)	263 x 125 x 140 cm	251 x 128 x 130 cm
gebremst	nein	ja
Stützrad	ja	ja
Höchstgeschwindigkeit	80 km/h	100 km/h *
Mietpreis	25,00 € / Tag	25,00 € / Tag

* abhängig vom Zugfahrzeug, entsprechend den gesetzlichen Bestimmungen

750 kg



Ideal für **Führerscheinklasse B** Inhaber

1300 kg



Kofferranhänger

- praktische Auffahrrampe = Tür
- mit Hub- und Rollwagen beladbar
- tiefe Ladefläche
- stabiler, rutschfester Siebdruckboden
- ruhiges Fahrverhalten und robustes Fahrgestell
- viele Verzurrpunkte



Ideal für den Transport von Möbeln, Motorrädern und sonstigen Gegenständen (kein Bauschutt). Der Anhänger kann verschlossen werden, somit ist der Inhalt optimal vor Diebstahl geschützt. Mit den Verzurrösen sichern Sie Ihr Ladegut optimal auf dem Anhänger mit Spanngurten. Die Hecktüre dient gleichzeitig als praktische Auffahrrampe. Der Anhänger ist demnach mit Hub- und Rollwagen beladbar.

Kofferranhänger

XL

XXL

Gesamtgewicht	1350 kg	2000 kg
Nutzlast	1000 kg	1338 kg
Anzahl Achsen	1	2
Nutzabmessungen (L x B x H)	251,5 x 130 x 152 cm	300 x 150 x 180 cm
gebremst	ja	ja
Stützrad	ja	ja
Höchstgeschwindigkeit	100 km/h	100 km/h *
Mietpreis	30,00 € / Tag	40,00 € / Tag

* abhängig vom Zugfahrzeug, entsprechend den gesetzlichen Bestimmungen

XL



XXL



Quadanhänger

Merkmale unserer Quadanhänger

- tiefe Ladefläche
- lange Auffahrschienen für bequemes Be- und Entladen
- ruhiges Fahrverhalten
- robustes Fahrgestell
- viele Verzurrpunkte auf den Standschienen
- stabile Radbügel für festen Stand des Quads



Gesamtgewicht	850 kg
Nutzlast	544 kg
Außenabmessungen (L x B x H)	330 x 202 x 59 cm
Nutzabmessungen (L x B)	210 x 152 cm
Auffahrschiene (L x B)	198 x 26 cm
Standschiene (L x B)	203 x 23 cm
gebremst	ja
Stützrad	ja
Stoßdämpfer	ja
Höchstgeschwindigkeit	100 km/h *
Mietpreis	20,00 € / Tag

Motorradanhänger

Merkmale unserer Motorradanhänger

- tiefe Ladefläche
- lange Auffahrschienen für bequemes Be- und Entladen
- ruhiges Fahrverhalten
- robustes Fahrgestell
- viele Verzurrpunkte auf den Standschienen
- stabile Radbügel für festen Stand der Motorräder



Gesamtgewicht	850 kg
Nutzlast	576 kg
Außenabmessungen (L x B x H)	330 x 177 x 59 cm
Nutzabmessungen (L x B)	210 x 128 cm
Auffahrschiene (L x B)	198 x 26 cm
Standschiene (L x B)	203 x 23 cm
Anzahl Standschienen	3 Stück
gebremst	ja
Stützrad	ja
Stoßdämpfer	ja
Höchstgeschwindigkeit	100 km/h *
Mietpreis	20,00 € / Tag

Wir sind Ihr zuverlässiger Partner im Großraum

Niederkassel

Köln

Porz

Bonn

Bornheim

Siegburg

Troisdorf

wenn Sie einen Anhänger
oder ein Wohnmobil mieten möchten.

Testen Sie uns, wir werden Ihr Vertrauen
nicht enttäuschen.

Mitglied im



CARAVAN
VERMIETER BUND

Rüdiger Hilbertz-Wachauf

Falkenstraße 16
53859 Niederkassel-Ranzel

Telefon: 0 22 08 / 50 60 414

Mobil: 0151 / 53 17 53 21

E-Mail: info@anhaenger-niederkassel.de

Internet: www.anhaenger-niederkassel.de